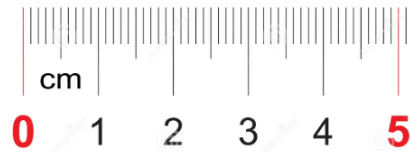


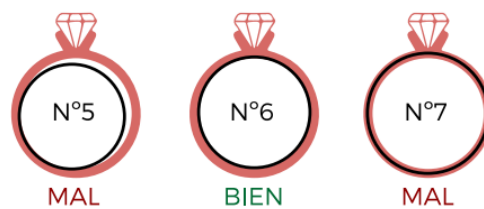
MEDIDOR DE ANILLOS

¿Cómo saber la talla de un anillo?


Imprime esta página A4 asegurándote de que la impresora está configurada para imprimir al 100%. Antes de medir tu anillo, comprueba con una regla que la siguiente escala mide 5 cm.



1. Coge un anillo que te venga bien en el dedo en el que vayas a usar tu nuevo anillo.
2. Coloca el anillo encima de los círculos, hasta que el interior del anillo encaje con el exterior del círculo, y veas la línea negra completa pero sin mucho margen.
3. En caso de que la medida se encuentre entre dos tallas, elige la más grande.



TALLAS



ESPAÑA	EUROPA	AMÉRICA
7	47	4
8	48	4.5
9	49	5
10	50	5.5
11	51	5.7
12	52	6
13	53	6.5
14	54	6.7
15	55	7
16	56	7.5
17	57	8
18	58	8.5
19	59	8.7
20	60	9
21	61	9.5
22	62	10
23	63	10.2
24	64	10.5
25	65	11
26	66	11.5
27	67	12
28	68	12.5
29	69	12.7
30	70	13
31	71	-
32	72	-
33	73	-